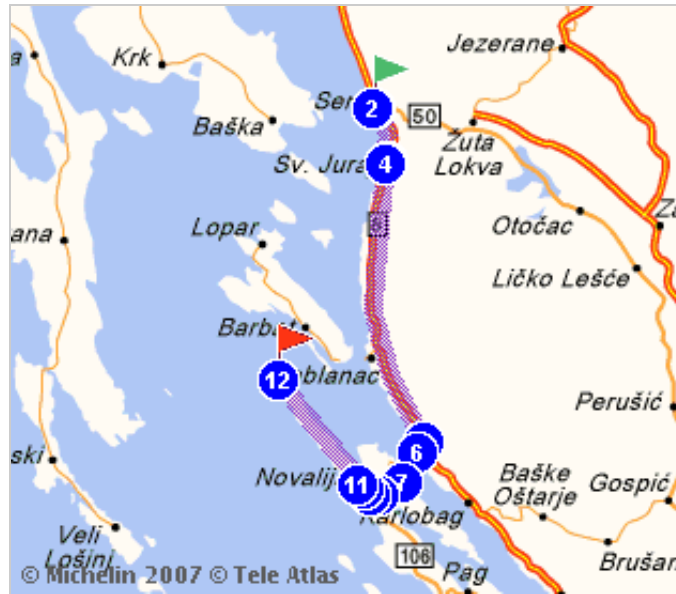




Routenplan vom 03/02/2014

[Drucken](#)

	Abfahrt:	Senj	Zeit: 05h51
	Ankunft:	53294 Lun	Entfernung: 82 km



HINWEIS : Die Kilometerangaben dieser Reiseroute beziehen sich nur auf das Straßennetz. Die Zeitangaben schließenWartezeiten vor dem Anbordgehen nicht ein.



Abfahrt: Senj, Stadtmittle









Verlassen Sie Senj

0.2 km

2



8

Weiterfahren auf: 8

- 2.5 km 00h10  Geschwindigkeits-Begrenzung auf 50 km/h in 0.4 km
 - 5.5 km 00h23  Geschwindigkeits-Begrenzung auf 50 km/h in 0.3 km
 - 6 km 00h26  Geschwindigkeits-Begrenzung auf 50 km/h
 - 7 km 00h29  Weiterfahren nach rechts : 8
 - 7.5 km 00h32  Geschwindigkeits-Begrenzung auf 50 km/h in 0.9 km
 - 8.5 km 00h36  Weiterfahren nach rechts : 8
- 8.5 km 00h37**

3


















Durch Sveti Juraj

- 9 km 00h38  Nach rechts abbiegen : 8
 - 9 km 00h38  Geschwindigkeits-Begrenzung auf 50 km/h in 0.6 km
- Ausfahrt Sveti Juraj
- 9 km 00h38**

4

8

Weiterfahren auf: 8

- 9.5 km 00h41  Geschwindigkeits-Begrenzung auf 50 km/h
 - 15 km 01h02  Geschwindigkeits-Begrenzung auf 50 km/h in 0.6 km
 - 15 km 01h06  Geschwindigkeits-Begrenzung auf 50 km/h in 1.2 km
 - 17 km 01h14  Geschwindigkeits-Begrenzung auf 50 km/h in 0.3 km
 - 17 km 01h14  Gefährliche Gefällstrecke 0.3 km
 - 19 km 01h19  Geschwindigkeits-Begrenzung auf 50 km/h in 0.3 km
 - 19 km 01h21  Geschwindigkeits-Begrenzung auf 50 km/h
 - 20 km 01h26  Geschwindigkeits-Begrenzung auf 50 km/h in 0.4 km
 - 22 km 01h35  Geschwindigkeits-Begrenzung auf 50 km/h in 0.4 km
 - 23 km 01h38  Gefährliche Gefällstrecke 0.3 km
 - 24 km 01h43  Geschwindigkeits-Begrenzung auf 50 km/h
 - 26 km 01h51  Geschwindigkeits-Begrenzung auf 50 km/h in 0.9 km
 - 28 km 01h57  Geschwindigkeits-Begrenzung auf 50 km/h in 0.9 km
 - 36 km 02h33  Gefährliche Gefällstrecke 0.2 km
 - 41 km 02h54  Gefährliche Gefällstrecke 0.5 km
 - 49 km 03h29  Gefährliche Gefällstrecke 0.2 km
 - 50 km 03h32  Gefährliche Gefällstrecke 3 km
- 50 km 03h32**

5

406

Nach rechts abbiegen : 406

52 km 03h44

6



Weiterfahren auf: **Fährverbindung**

55 km 04h09

7

106

Weiterfahren auf: 106

59 km 04h25

8

Nach rechts abbiegen : **5151**

60 km 04h30

9

107

In der Nähe von **Novalja**, Nach rechts abbiegen : **107**

61 km 04h34

10

Am Kreisel die 2. Ausfahrt nehmen: **Ulica Kneza Trpimira**

62 km 04h39

11

Am Kreisel die 1. Ausfahrt nehmen: **5151**

65 km 04h52

 Gefährliche Gefällstrecke 0.4 km

77 km 05h44

 Gefährliche Gefällstrecke 0.8 km

79 km 05h51

12

Ankommen in Lun

79 km 05h38



Ziel erreicht: Lun, Stadtmitte

[Drucken](#)

Denken Sie daran: einmal monatlich und vor jeder längeren Fahrt den Reifendruck prüfen!